

Таблица фурнитуры.

№1 Контрикат (створка шурупная) 5x50 32 шт.	№2 Шкант 8 шт. 8x30	№3 Створка шурупная 8 шт. Фуртура	№4 Створка -боникс 8 шт. Винт 6x25	№5 Межсекционная створка 4 шт. Клон 4 мм	№6 Межсекционная створка 4 шт.
№7 Клон 1 шт.	№8 Сваровид 4x30 24 шт.	№9 Фуртура 4 шт.	№10 Винт 6x25 4 шт.	№11 Клон 4 мм 1 шт.	

№ п/п	Комплект поставки	Наименование	Размер, мм	Кол-во шт.
1	Спинка головная	1645x880	1	
2	Спинка ножная	1645x400	1	
3	Царга в сборе	2000x195	2	
4	Опорный брусок к спинкам	1500x70	2	
5	Продольный брусок основания в сборе	1962x70	2	
6	Поперечный брусок основания	1600x70	2	
7	Центральный брусок основания в сборе	1962x70	2	
8	Планка	316x70	2	
9	Планка	266x70	2	
10	Латифлекс	790x50	30	
11	Средник	764x70	4	

Уважаемый покупатель.

Для удобства транспортировки и предохранения от повреждения мебель поставляется в разобранном виде.

В целях повышения надежности и долговечности изделий, улучшения их качества, повышения эстетичности и комфорта, производитель оставляет за собой право совершенствования конструкции изделий, замены крепежной фурнитуры без внесения изменений в настоящую инструкцию. Прежде чем приступить к сборке, внимательно ознакомьтесь с настоящей инструкцией.

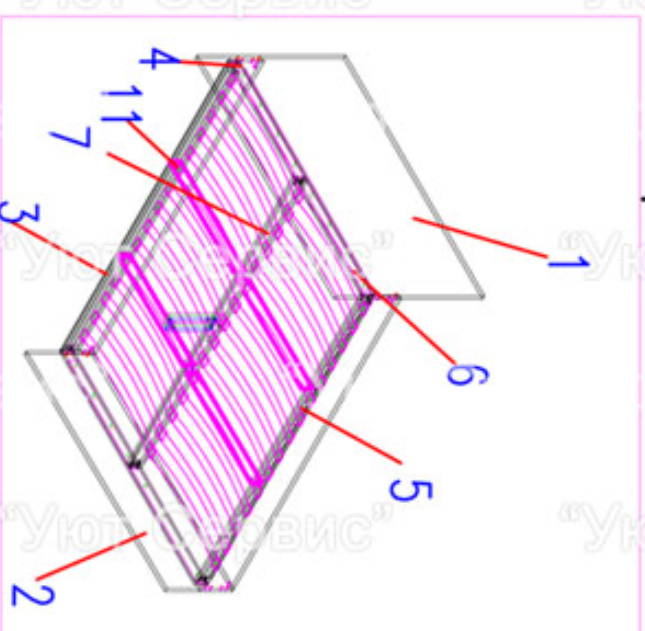
Правила сборки.

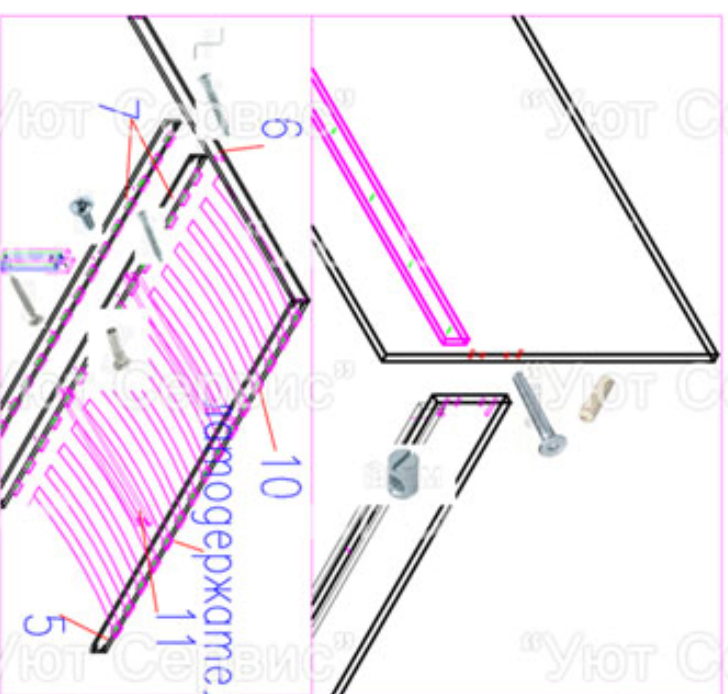
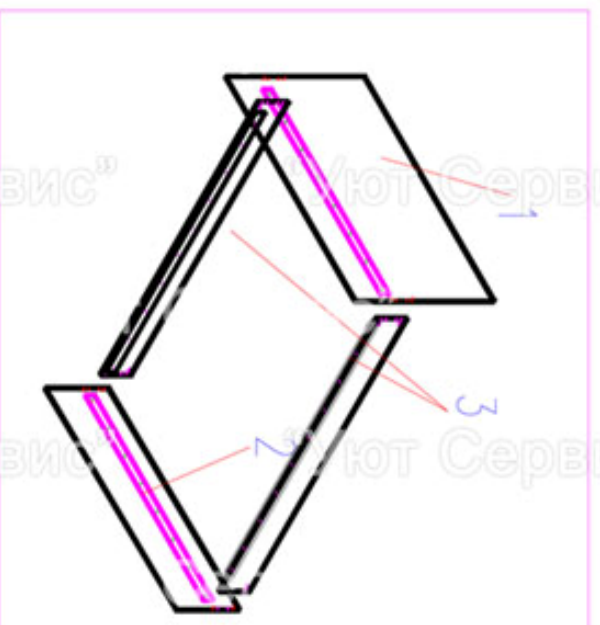
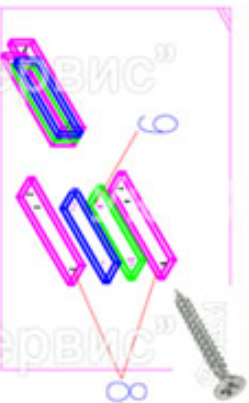
Сборку следует производить на ровном полу, покрытом тканью или бумагой, во избежание повреждений кромок и загрязнения мебели. Необходимо соблюдать осторожность, чтобы не повредить поверхности деталей. Крепление деталей должно быть прочным, без допусков на качание.

Подготовка к сборке.

1. Проверьте комплектность каждого пакета.
2. Проверьте наличие фурнитуры и метизов.
3. Перед началом сборки необходимо определить расположение деталей в изделии в соответствии со схемой сборки.

000 "Уют Сервис"
тел.(812-336-89-90)
Кровать К16





Рекомендации по сборке, эксплуатации и уходу за мебелью.

Сборка	
1. Прикрепить к спинкам кровати (дет. №1,2) опорные бруски (дет. №4) с помощью саморезов Ф №8.	
2. Произвести сборку опоры дет. №8, 9. с помощью саморезов Ф №8.	
3. В царги кроватей дет.3 забить футорки Ф№9 по 2шт. в каждую царгу.	
4. Соединить спины кроватей дет. №1, 2 с царгами дет. №3, с помощью кроватных стяжек Ф №3, 4.	
5. Произвести сборку основания кровати: соединить продольные бруски основания дет. №5 с поперечными брусками дет. №6, с помощью конфирматов (стяжек шурурных) Ф №1.	
6. Присоединить центральные опорные бруски к поперечным с помощью стяжек Ф №1, и соединить средники, дет. №11.	
7. Продольные бруски (дет. №5) стягиваются между собой с помощью межсекционных стяжек Ф№5, 6.	
8. Установить основание кровати в каркас кровати и соединить с царгами кровати с помощью винтов Ф№10.	
9. Установить и закрепить опору с помощью саморезов Ф№8.	
10. Установить в пластиковые лагодержатели лагофлексы дет. №10.	

1. Мебель рекомендуется эксплуатировать в помещениях с температурой не ниже +10°С и влажностью 65/+/-15 %.
2. Изделие не рекомендуется устанавливать вблизи сырых стен или источников тепла (печей, батарей или других отопительных приборов). Не проливать жидкости на поверхности изделия!
3. Соединения с помощью винтов, шурупов, и стяжек необходимо периодически проверять и производить их затяжку.
4. Удаление пыли с поверхности мебели следует производить сухой мягкой тканью или специальными салфетками. Для сохранения внешнего вида мебели рекомендуется периодически обрабатывать поверхности специальными составами, предназначенными для ухода за мебелью, в соответствии с инструкцией по их применению. Выполнение данных условий позволит в течении длительного времени сохранять эстетические и эксплуатационные качества наших изделий.

Гарантии изготовителя:

1. Приобретая изделия мебели, убедитесь в отсутствии механических повреждений.
2. Компания несет ответственность за соответствие товара предъявленным требованиям, при условии соблюдения правил транспортировки, сборки и ухода за мебелью.
3. Претензии от покупателей принимаются магазинами, продавшими товар в течении 24 месяцев со дня продажи, с обязательным приложением товарного чека и упаковочного талона.

Благодарим Вас за покупку и выражаем уверенность, что при соблюдении правил сборки и условий эксплуатации мебель будет надежно служить Вам в течении длительного времени.